


# T-□ Dシリーズ

## 電源変圧器

当社変圧器なら使用目的にあわせて  
自由にレイアウト選択していただけます。



幅広い仕様に対応させた設計・製造能力で当社変圧器は  
お客様とのセット、あるいは完成品として  
10VA～500KVAまで特に入念に製作いたします。

ISO 9001 登録 NO JSAQ 1492

## 東洋計器株式会社

- 本社 〒533-0021 大阪市東淀川区下新庄3丁目10番17号
- 営業部 TEL 06 (6329) 2441 FAX 06 (6328) 4112
- 東京営業所 〒223-0058 横浜市港北区新吉田東8丁目47番27号  
TEL 045 (542) 8201～3 FAX 045 (541) 3989
- 名古屋営業所 〒460-0003 名古屋市中区錦1丁目7番32号 名古屋Sビル6F  
TEL 052 (219) 7780 FAX 052 (219) 7781
- ホームページ <http://www.toyokeiki.co.jp/>

### ～ 環境問題への取り組み ～

当社では、製品への有害物質使用の廃止に積極的に取り組んでいます。

RoHS 指令で規制されている有害6物質の全廃を目標に、主要な製品での対応を完了しています。

個々の製品の対応状況については、お問合せ下さい。なお、RoHS 指令適合製品には、“Ro”マークのラベルを貼って区別しております。

## 单相絶縁変圧器 T-1D

標準電圧

P. 200V-400V  
S. 200V-400V

適用規格

JEC-2200  
JEM-1310

周波数

50/60Hz

| 容量<br>KVA | 絶縁<br>種別 | 参考図 | 参考寸法 (mm) |     |     |     | 重量<br>(kg) | 取付穴 |     |
|-----------|----------|-----|-----------|-----|-----|-----|------------|-----|-----|
|           |          |     | W         | H   | D   | A   |            |     | B   |
| 5         | H種       | 図-1 | 260       | 320 | 220 | 125 | 155        | 40  | 11φ |
| 7.5       |          |     | 260       | 320 | 260 | 125 | 195        | 50  | 11φ |
| 10        |          |     | 260       | 400 | 280 | 125 | 200        | 70  | 11φ |
| 15        |          | 図-2 | 300       | 470 | 300 | 175 | 190        | 85  | 15φ |
| 20        |          |     | 330       | 510 | 370 | 210 | 200        | 110 | 15φ |
| 25        |          |     | 350       | 530 | 400 | 250 | 220        | 130 | 15φ |
| 30        |          |     | 380       | 550 | 430 | 240 | 210        | 150 | 15φ |
| 40        |          |     | 430       | 590 | 440 | 230 | 225        | 180 | 15φ |
| 50        |          |     | 450       | 630 | 450 | 300 | 250        | 220 | 15φ |

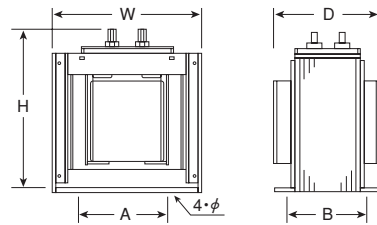


図-1

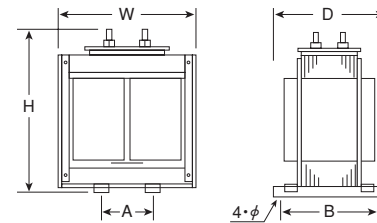


図-2

## 三相絶縁変圧器 T-3D

標準電圧

P. 200V-400V  
S. 200V-400V

適用規格

JEC-2200  
JEM-1310

周波数

50/60Hz

| 容量<br>KVA | 絶縁<br>種別 | 参考図 | 参考寸法 (mm) |     |     |     | 重量<br>(kg) | 取付穴 |     |
|-----------|----------|-----|-----------|-----|-----|-----|------------|-----|-----|
|           |          |     | W         | H   | D   | A   |            |     | B   |
| 5         | H種       | 図-3 | 290       | 350 | 200 | 100 | 155        | 43  | 11φ |
| 7.5       |          |     | 350       | 400 | 200 | 140 | 170        | 54  | 11φ |
| 10        |          |     | 350       | 400 | 220 | 140 | 170        | 65  | 11φ |
| 15        |          |     | 420       | 400 | 260 | 180 | 170        | 92  | 11φ |
| 20        |          |     | 420       | 420 | 320 | 200 | 195        | 135 | 15φ |
| 25        |          |     | 460       | 500 | 330 | 220 | 185        | 160 | 15φ |
| 30        |          |     | 500       | 460 | 360 | 250 | 205        | 165 | 15φ |
| 40        |          |     | 520       | 540 | 380 | 250 | 210        | 200 | 15φ |
| 50        |          |     | 570       | 570 | 390 | 250 | 220        | 270 | 15φ |
| 60        |          |     | 620       | 650 | 420 | 300 | 235        | 300 | 15φ |
| 75        |          |     | 620       | 650 | 540 | 300 | 240        | 350 | 15φ |
| 100       |          |     | 620       | 650 | 550 | 300 | 240        | 420 | 15φ |

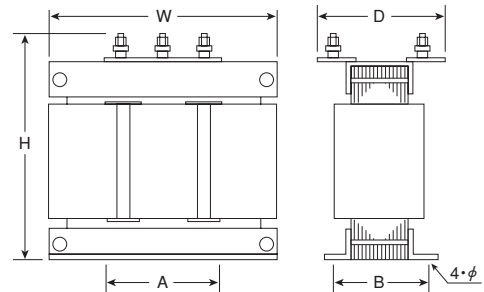


図-3

## 三相一单相絶縁変圧器 T-4D

標準電圧

P. 200V-400V  
S. 200V-400V

適用規格

JEC-2200  
JEM-1310

周波数

50/60Hz

| 容量<br>KVA | 絶縁<br>種別 | 参考図 | 参考寸法 (mm) |     |     |     | 重量<br>(kg) | 取付穴 |     |
|-----------|----------|-----|-----------|-----|-----|-----|------------|-----|-----|
|           |          |     | W         | H   | D   | A   |            |     | B   |
| 5         | H種       | 図-4 | 320       | 360 | 220 | 150 | 140        | 55  | 11φ |
| 7.5       |          |     | 320       | 370 | 220 | 150 | 160        | 70  | 11φ |
| 10        |          |     | 420       | 420 | 240 | 150 | 160        | 85  | 11φ |
| 15        |          |     | 420       | 420 | 280 | 150 | 180        | 120 | 11φ |
| 20        |          |     | 420       | 510 | 350 | 160 | 195        | 145 | 15φ |
| 25        |          |     | 440       | 550 | 380 | 250 | 210        | 205 | 15φ |
| 30        |          |     | 450       | 550 | 380 | 250 | 235        | 230 | 15φ |
| 40        |          |     | 480       | 620 | 440 | 250 | 235        | 250 | 15φ |
| 50        |          |     | 550       | 620 | 520 | 300 | 240        | 270 | 15φ |

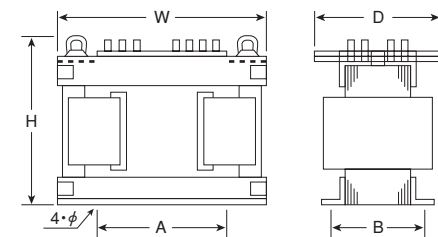


図-4

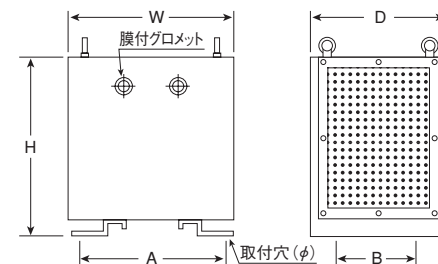
V-逆V結線

V-逆V結線トランスの1次側V相は他のタップの2倍電流が流れますので注意して下さい。

## トランス屋内用標準ケース

| 適合する参考容量 |           | 参考寸法 (mm) |     |     |     |     | 重量<br>(kg) | 取付穴 |
|----------|-----------|-----------|-----|-----|-----|-----|------------|-----|
| 単相       | 三相        | W         | H   | D   | A   | B   |            |     |
|          | 3~6KVA    | 400       | 400 | 300 | 370 | 200 | 13         | 11φ |
| 7~15KVA  | 7.5~20KVA | 500       | 550 | 400 | 470 | 250 | 31         | 13φ |
| 20~30KVA | 25~40KVA  | 600       | 650 | 500 | 570 | 300 | 50         | 13φ |

標準色: 7.5BG 6/1.5ハンマートン



低圧用電源変圧器 T 形は、その都度お見積りさせていただきます。

T-1 (单相) および T-3 (三相)

容量 10 VA ~ 20 kVA 等